

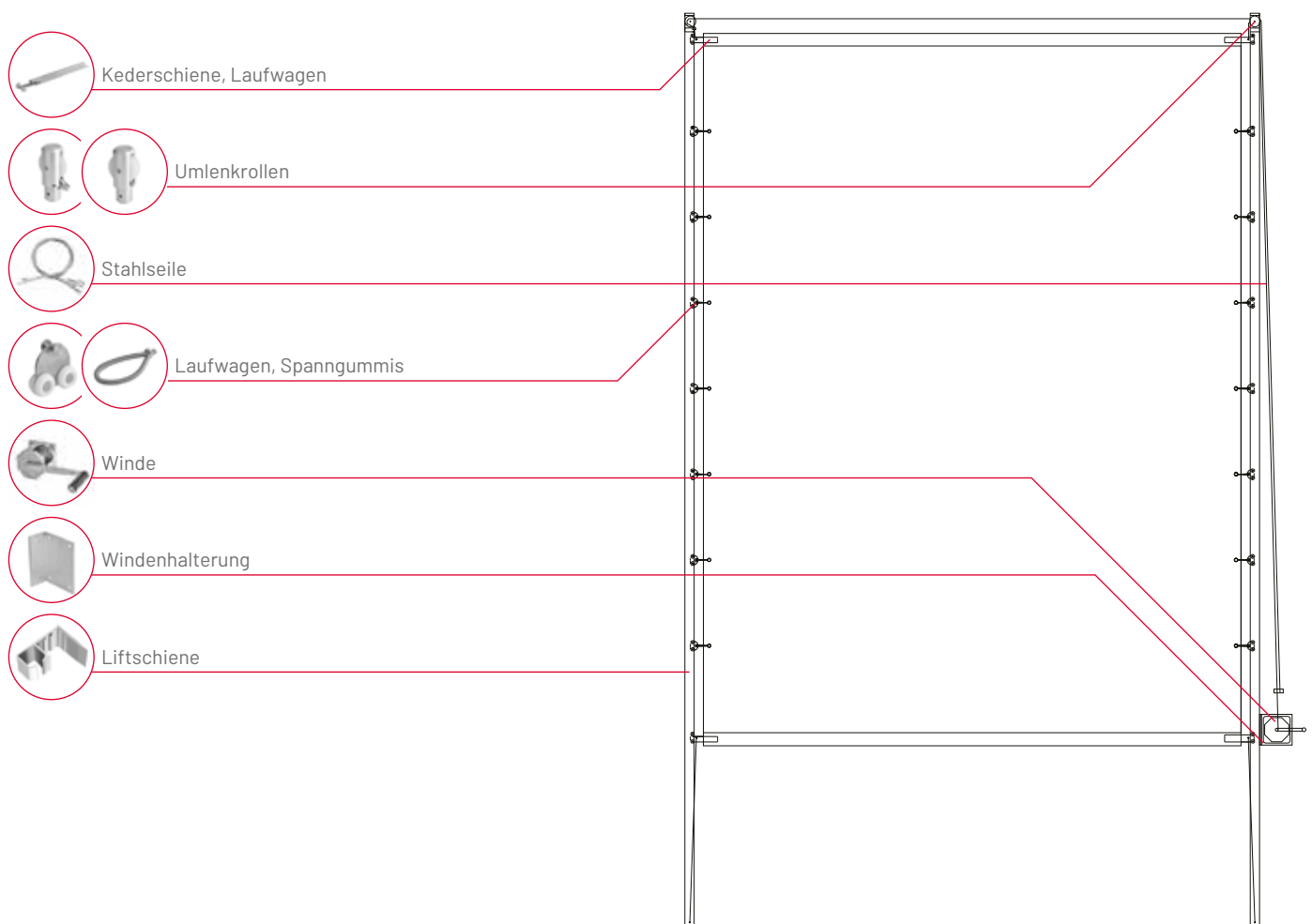
LIGHT LIFT PRO TYP 1 DATENBLATT











EIGENSCHAFTEN

System:	LIGHT LIFT PRO
Ausführung:	Typ 1, bis 3 m Breite
Eigenschaft:	Schnellwechselsystem für den Gebrauch von Großformatbannern
Medium:	Banner, PVC oder sonstiges
Gebrauch:	Innen & Außen
Profil:	Liftprofil (Aluminium silbern eloxiert) , Kederprofil (Aluminium blank)
Lieferumfang:	montagefertiges System ohne Banner und Befestigungsmaterial
optionales Zubehör:	LED-Hinterleuchtung; Banner nach druckfertigen Daten

AUFBAU







BAUTEILE

	<p>LED-LIF T-PROFIL Aluminium eloxiert</p>	<p>Artikel-Nr.: 9900639</p>
	<p>LIGHT-LIF T-PROFIL CLASSIC Aluminium eloxiert</p>	<p>Artikel-Nr.: 9900 030</p>
	<p>KEDERPROFIL für Liftsysteme Aluminium blank. Bis Bannerbreite 3000 mm</p>	<p>Artikel-Nr.: 9900140</p>
	<p>LAUF WAGEN 4 Laufrollen aus POM natur, mit Haltebügel, 98 x 155 mm.</p>	<p>Artikel-Nr.: 9900040</p>
	<p>UMLENKROLLE doppelt für LIGHT LIFT PRO. Aluminium und Kunststoffrolle (doppelt), Schaftdurchmesser 38 mm</p>	<p>Artikel-Nr.: 9900060</p>
	<p>UMLENKROLLE einfach extra für LIGHT LIFT PRO. Aluminium und Kunststoffrolle, Schaftdurchmesser 38 mm</p>	<p>Artikel-Nr.: 9900090</p>
	<p>EDELS TAHLSEILE für Liftsysteme konfektioniert für entsp. r. Einsatzzweck, Durchmesser 3 mm • Führungsseil • Umlenkungsseil • Fangseil</p>	<p>Artikel-Nr.: 9900022 9900592 9900591</p>
	<p>LAUF WAGEN 4 Laufrollen aus POM natur, mit Haltebügel, 79 x 65 mm.</p>	<p>Artikel-Nr.: 9900041</p>

LIGHT LIFT PRO TYP1 DATENBLATT



	WANDSEILWINDE Zuglast bis 80 kg	Artikel-Nr.: 9900068
	KURBEL für Wandseilwinde	Artikel-Nr.: 9900189
	HALTERUNG WANDSEILWINDE L-Winkel-Profil, Aluminium blank 150 x 75 x 8 mm	Artikel-Nr.: 9900073
	SPANNSCHLAUFEN silbergrau 6 x 110 mm, geklammert mit Aluklammer	Artikel-Nr.: 9900037

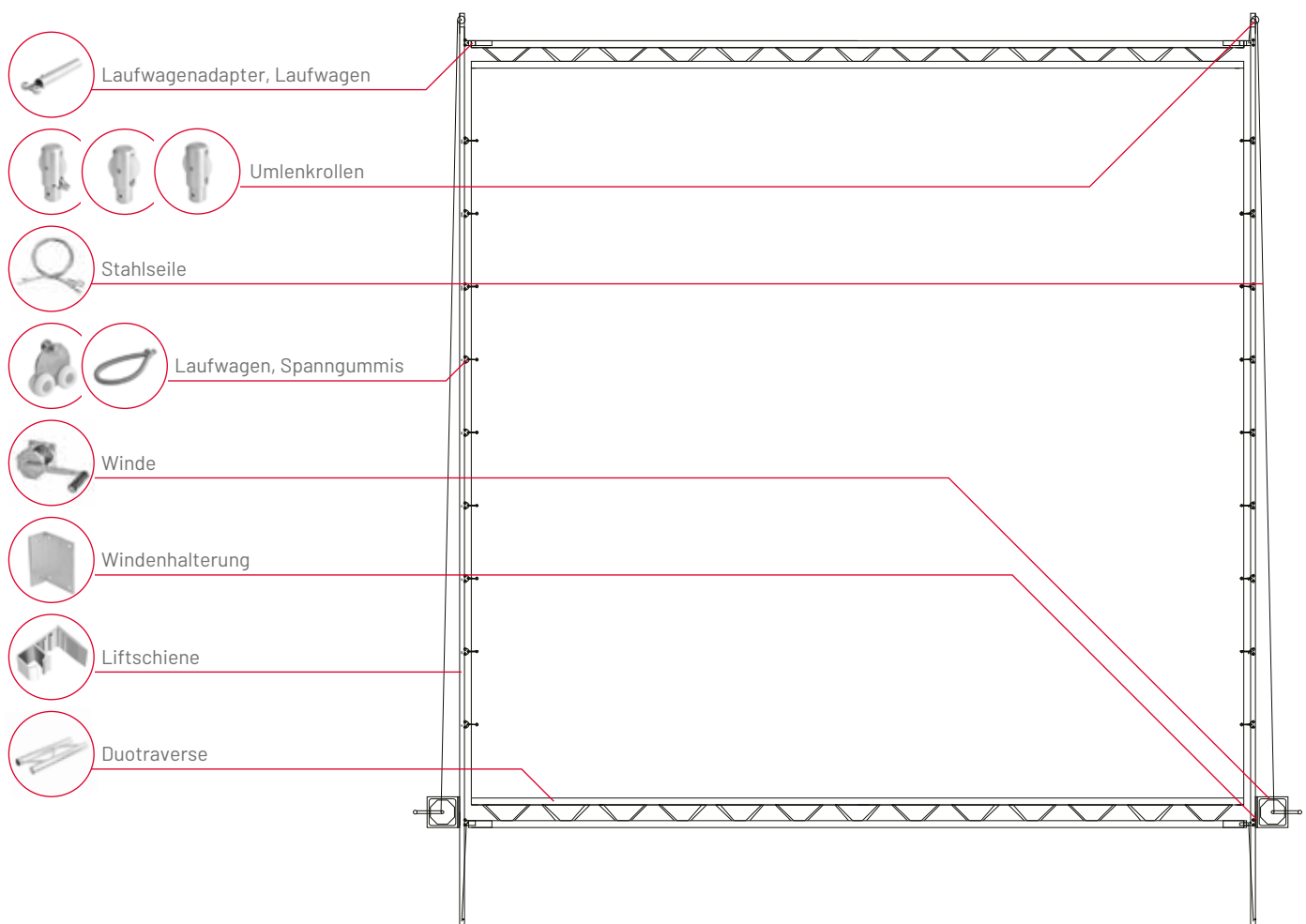
LIGHT LIFT PRO TYP 2 DATENBLATT











EIGENSCHAFTEN

System:	LIGHT LIFT PRO
Ausführung:	Typ 2 , bis 6 m Breite
Eigenschaft:	Schnellwechselsystem für den Gebrauch von Großformatbannern
Medium:	Banner, PVC oder sonstiges
Gebrauch:	Innen & Außen
Profil:	Liftprofil(Aluminium silbern eloxiert) , Duotraverse (Aluminium blank)
Lieferumfang:	montagefertiges System ohne Banner und Befestigungsmaterial
optionales Zubehör:	LED-Hinterleuchtung; Banner nach druckfertigen Daten

AUFBAU



BAUTEILE

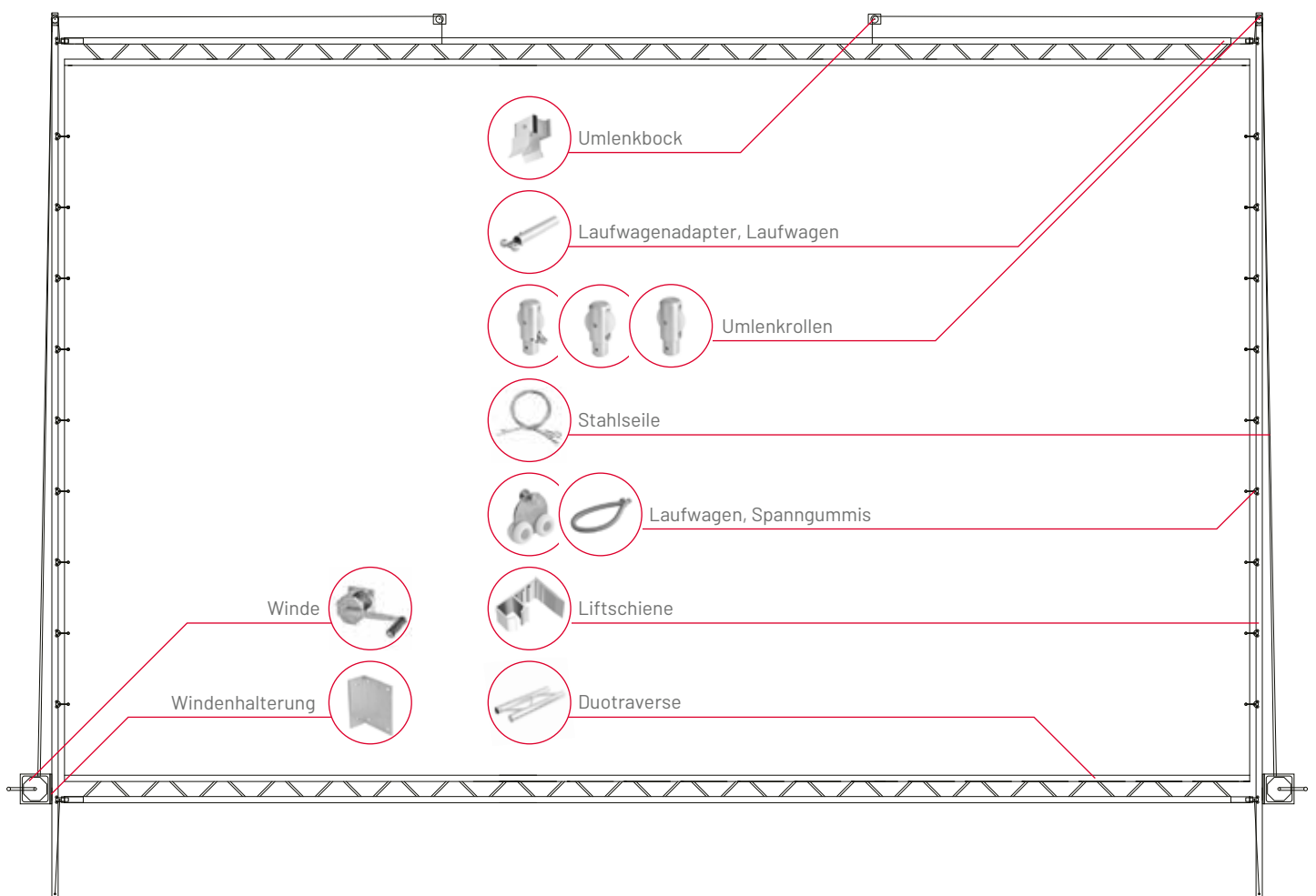
	<p>LED-LIF T-PROFIL Aluminium eloxiert</p>	<p>Artikel-Nr.: 9900639</p>
	<p>LIGHT-LIF T-PROFIL CLASSIC Aluminium eloxiert</p>	<p>Artikel-Nr.: 9900030</p>
	<p>LAUF WAGENA DAPTER für Duotaverse Rundprofil Aluminium natur, Verbindungen.</p>	<p>Artikel-Nr.: 9900042</p>
	<p>LAUF WAGEN 4 Laufrollen aus POM natur, mit Haltebügel, 98 x 155 mm.</p>	<p>Artikel-Nr.: 9900040</p>
	<p>DUOT RAVERSE für Liftsysteme Aluminium blank. Rundprofildurchmesser 50 mm, Verstrebungen (Profil rund, 16 mm) sowie C-Profil mit 7 mm Schlitz.</p>	<p>Artikel-Nr.: 9900144</p>
	<p>UMLENKROLLE einfach für LIGHT LIFT PRO. Aluminium und Kunststoffrolle, Schaftdurchmesser 38 mm</p>	<p>Artikel-Nr.: 9900058</p>
	<p>UMLENKROLLE doppelt für LIGHT LIFT PRO. Aluminium und Kunststoffrolle (doppelt), Schaftdurchmesser 38 mm</p>	<p>Artikel-Nr.: 9900060</p>
	<p>UMLENKROLLE einfach extra für LIGHT LIFT PRO. Aluminium und Kunststoffrolle, Schaftdurchmesser 38 mm</p>	<p>Artikel-Nr.: 9900090</p>

	<p>EDELS TAHLSEILE für Liftsysteme</p> <p>konfektioniert für entsp. r. Einsatzzweck, Durchmesser 3 mm</p> <ul style="list-style-type: none"> • Führungsseil • Umlenkungsseil • Fangseil 	<p>Artikel-Nr.:</p> <p>9900022 9900592 9900591</p>
	<p>LAUF WAGEN 4 Laufrollen</p> <p>aus POM natur, mit Haltebügel, 79 x 65 mm.</p>	<p>Artikel-Nr.:</p> <p>9900041</p>
	<p>WANDSEILWINDE Zuglast bis 80 kg</p>	<p>Artikel-Nr.:</p> <p>9900068</p>
	<p>KURBEL für Wandseilwinde</p>	<p>Artikel-Nr.:</p> <p>9900189</p>
	<p>HALTERUNG WANDSEILWINDE </p> <p>L-Winkel-Profil, Aluminium blank 150 x 75 x 8 mm</p>	<p>Artikel-Nr.:</p> <p>9900073</p>
	<p>SPANNSCHLAUFEN silbergrau</p> <p>6 x 110 mm, geklammert mit Aluklammer</p>	<p>Artikel-Nr.:</p> <p>9900037</p>
	<p>HALBSCHALENVERBINDER Aluminium blank</p>	<p>Artikel-Nr.:</p> <p>9900062</p>









EIGENSCHAFTEN







System:	LIGHT LIFT PRO
Ausführung:	Typ 3 , ab 6 m Breite
Eigenschaft:	Schnellwechselsystem für den Gebrauch von Großformatbannern
Medium:	Banner, PVC oder sonstiges
Gebrauch:	Innen & Außen
Profile:	Liftprofil(Aluminium silbern eloxiert) , Duotraverse (Aluminium blank)
Lieferumfang:	montagefertiges System ohne Banner und Befestigungsmaterial
optionales Zubehör:	LED-Hinterleuchtung; Banner nach druckfertigen Daten

AUFBAU



BAUTEILE

	<p>LED-LIF T-PROFIL Aluminium eloxiert</p>	<p>Artikel-Nr.: 9900639</p>
	<p>LIGHT-LIF T-PROFIL CLASSIC Aluminium eloxiert</p>	<p>Artikel-Nr.: 9900 030</p>
	<p>LAUF WAGENA DAPTER für Duotaverse Rundprofil Aluminium natur, Verbindungen.</p>	<p>Artikel-Nr.: 9900042</p>
	<p>LAUF WAGEN 4 Laufrollen aus POM natur, mit Haltebügel, 98 x 155 mm.</p>	<p>Artikel-Nr.: 9900040</p>
	<p>DUOT RAVERSE für Liftsysteme Aluminium blank. Rundprofildurchmesser 50 mm, Verstrebungen (Profil rund, 16 mm) sowie C-Profil mit 7 mm Schlitz.</p>	<p>Artikel-Nr.: 9900144</p>
	<p>UMLENKROLLE doppelt für LIGHT LIFT PRO. Aluminium und Kunststoffrolle (doppelt), Schaftdurchmesser 38 mm</p>	<p>Artikel-Nr.: 9900060</p>
	<p>EDELS TAHLSEILE für Liftsysteme konfektioniert für entspr. Einsatzzweck, Durchmesser 3 mm</p> <ul style="list-style-type: none"> • Führungsseil • Umlenkungsseil • Fangseil 	<p>Artikel-Nr.:</p> <p>9900022 9900592 9900591</p>
	<p>UMLENK BOCK Standard für Liftsysteme Aluminium blank, 2 Endkappen 80 x 20 mm, 1 Kunststoffrolle, 1 Schraube M 10 x 30 mm, 1 Mutter, 1 Scheibe VA</p>	<p>Artikel-Nr.: 9900083</p>

	LAUF WAGEN 4 Laufrollen aus POM natur, mit Haltebügel, 79 x 65 mm.	Artikel-Nr.: 9900041
	WANDSEILWINDE Zuglast bis 80 kg	Artikel-Nr.: 9900068
	KURBEL für Wandseilwinde	Artikel-Nr.: 9900189
	HALTERUNG WANDSEILWINDE L-Winkel-Profil, Aluminium blank 150 x 75 x 8 mm	Artikel-Nr.: 9900073
	SPANNSCHLAUFEN silbergrau 6 x 110 mm, geklammert mit Aluklammer	Artikel-Nr.: 9900037
	HALBSCHALENVERBINDER Aluminium blank	Artikel-Nr.: 9900062